

Obličejový štít – set k vlastním dioptrickým brýlím

KEY:



Část A
Regular
do 6 mm



Část B
Large
6-10 mm



Část C



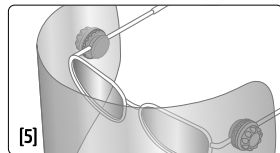
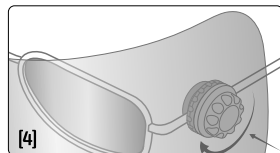
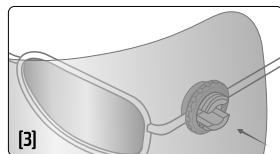
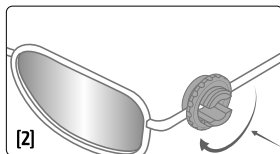
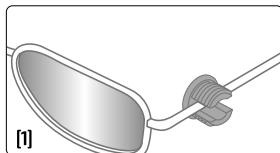
Část D

Návod k použití:

- Vyberte odpovídající velikost profilu šroubku ke straničkám brýlí (část A – Regular nebo část B – Large). Na obrázku typ Regular, který lze aplikovat také na typ Large. [1]
- Připevňte část A (Regular) nebo nasuňte část B (Large) na straničky brýlí. [1]
- Našroubujte část C na část A/B. [2]
- Sloupněte ochrannou fólii a umístěte štít na část C. [3]
- Našroubujte část D přes štít do části C. [4]
- Učiňte totéž na obou straničkách. [5]

Pokyny k čištění:

- Upevňovací šrouby lze sterilizovat pomocí standardního autoklávu do 134°C.
- Štíty jsou určeny k jednorázovému použití a poté se likvidují.



Astek Innovations Ltd
Astek House | Atlantic Street
Altrincham | WA14 5DH | UK
www.astekinnovations.co.uk

