

**Omega brochure
Inst.02 Rev2**



OmegaTM
Precision Instruments

AO
AMERICAN
ORTHODONTICS

Distální štípací kleště

001-016E Distální štípací kleště

001-016LE Distální štípací kleště s dlouhou rukojetí

001-016ME Distální štípací kleště s úzkou hlavou

001-016MLE Distální štípací kleště s úzkou hlavou a dlouhou rukojetí (stejně jako 001-016ME s dlouhou rukojetí)



001-016E

001-016ME
001-016MLE



001-016E



Handle
comparison

Ligaturové štípací kleště

001-001E Ligaturové štípací kleště

001-002E Mini ligaturové štípací kleště

001-003E Micro ligaturové štípací kleště

007-001E Robustní štípací kleště




Ohybací kleště na drát

001-300E Ohybací kleště na NiTi dráty

001-139E Angleovy kleště

001-142E Angleovy kleště zúžené



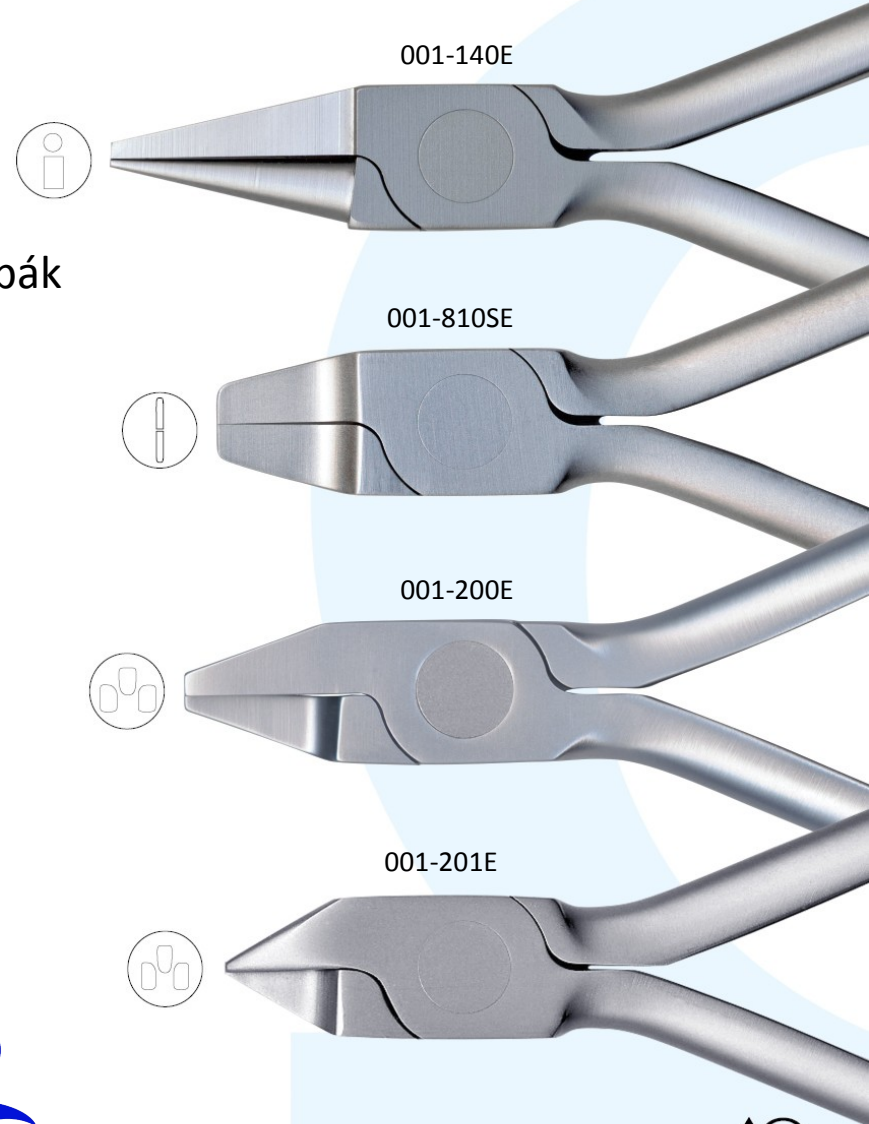
Ohybací kleště na drát

001-140E Angleovy kleště na slabé dráty, delší zobák

001-810SE Tweed kleště na hranatý drát

001-200E Tříprsté kleště

001-201E Tříprsté kleště na NiTi




Funkční kleště

001-158E Weingartovy kleště

001-158LE Weingartovy kleště s dlouhou rukojetí

001-158SE Weingartovy kleště s úzkým zobáčkem a standardně dlouhou rukojetí



001-158E



001-158SE



001-158LE


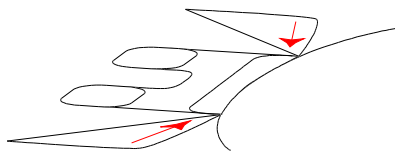


Handle comparison


Snímací kleště

001-301E Snímací kleště na keramické zámky

Přiložte ostří mezio-distálně podél zámku a mírně zasuněte mezi zámek a zub. Nejdříve však odstraňte přebytky lepidla. Mírně stiskněte.



Po přiložení k zámku jsou ostří paralelní. Zajišťují tím konzistentní síly stisku.



001-301E

Upozornění: Závit je přednastaven od výrobce a neměl by být důvod, aby jej zákazník jakkoliv upravoval.

Snímací kleště

001-346E Snímací kleště na zámky

001-347LE Snímací kleště na kroužky s dlouhým zobáčkem



Snímací kleště

001-302 Lingvální snímací kleště

001-344RTE Snímací kleště na adhezívum

Příklad snadného
odstranění nákusné
destičky



Snímací kleště na nákusné destičky



Lingvální snímací kleště
Nákusné destičky

číslo zboží 001-302
číslo zboží 855 -201